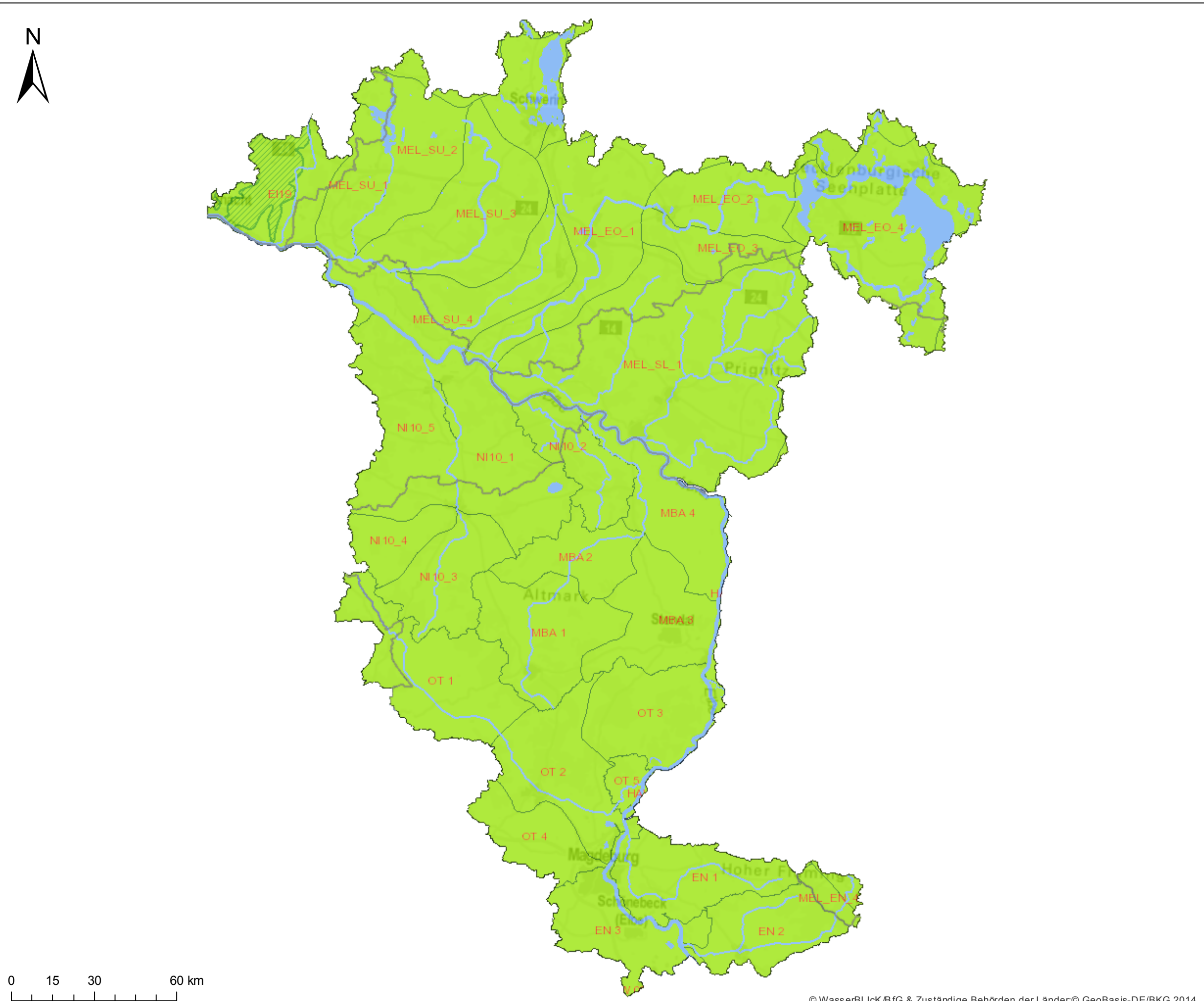





KOR Mittlere Elbe/Elde - Karte 4.6.2: Chemischer Zustand der Grundwasserkörper hinsichtlich Pestiziden






**Zustand hinsichtlich Pestiziden**

**Tiefe Grundwasserkörper**

-  gut
-  schlecht
-  nicht bewertet

**Grundwasserkörper (-gruppen) in Hauptgrundwasserleitern**

-  gut
-  schlecht
-  nicht bewertet



Quelle: WasserBLICK/BfG; 09.10.2014